

 Jemňáček   

Rozcestník

Slovo úvodem

Ohlédnutí za začátkem roku

Naše nové posily

Adaptační kurz Zvůle

Kaipan – auto, které si můžete postavit

Exkurze dějepisného semináře

Dějepisná exkurze

Přespolní běh

Historické okénko

Osobnost z naší třídy

Zábava

Méně obvyklé vánoční zvyky

Pro vánoční pohodu

Malý vánoční kvíz

Luštění nejen pro malé čtenáře

Zimní pranostiky

Šifra

Jak si ušít roušku

Pro dobrou náladu

Předvánoční výzdoba ve škole

Vánoce, Vánoce přicházejí

Slovo úvodem

Milí čtenáři Jemňáčku,

vítáme Vás u prvního vydání našeho časopisu v letošním školním roce.

Ten nám bohužel začal poněkud nešťastně. Ve škole jsme se ještě ani pořádně neohřáli a už 5. října došlo k vyhlášení nouzového stavu na území celé České republiky. A netrvalo dlouho a uzavřely se také brány základních škol.

Naše škola začala fungovat v září s určitými omezeními, a jak se dočtete na dalších stránkách, zvládli jsme toho v tak krátkém čase docela hodně. Devátákům byla zajištěna dějepisná exkurze, šesté ročníky se zúčastnily adaptačního kurzu v přírodě, tělocvikáři zorganizovali přespolní běh, měli jsme možnost obdivovat kaipany, které za námi do Jemnice přijely.

Během naší domácí výuky jsme pro Vás připravili i další zajímavá témata, o která se s Vámi rádi podělíme.

Přejeme Vám všem pevné zdraví a krásné čtení dalších řádků.

Vaše redakce

Naše nové posily

Jsem Anna Nekulová.

Chodím do třídy 7. B.


Baví mě sport, malování, biologie, umění a tak podobně.

Ráda chodím do různých kroužků, poznávám nová místa.

Moje životní moto je:

Na konci života budeš litovat jen toho, co jsi nezažil.

an:)



ANNA



NELA

Čau, jmenuji se Nela Fedrová, je mi 12 let a jsem žákyní 7. B.

Mezi mé koníčky patří jakékoli sporty a aktivity s přáteli a rodinou.

Už nějakou chvíli hraju na kytaru a dříve jsem hrávala na klavír.

Ráda se koukám na akční, závodní a comedy filmy.

Moje motto: „Občas je třeba zatnout zuby a udělat něco, co zrovna nechceš, abys mohl v budoucnosti dělat to, po čem toužíš.“

Má filozofie: Když se u toho nemůžeš bavit, nemá smysl to dělat.

NŸ

Adaptační kurz Zvůle

Na začátku školního roku vždy přivítáme na druhém stupni nové šestáky. Někteří se znají z prvního stupně, jiní přicházejí z okolních škol. Třídenní adaptační kurz na naší základně na Zvůli jim dává příležitost vzájemně se poznat, najít si nové kamarády, pobavit se, zasoutěžit si, něco nového se naučit.

Záříjové počasí zrovna nebylo moc příznivé, sluníčko střídalo déšť, teplé dny chladné noci a rána, ale nakonec se umoudřilo a šesté ročníky prožily krásné tři dny uprostřed přírody v jižních Čechách.

Pojďte se podívat prostřednictvím fotoreportáže, co všechno během kurzu naši šestáci zažili.



Ráno je dobré protáhnout si tělo, nejlépe pod vedením pana ředitele.



Vedoucí školní jídelny paní Kazdová přemýšlí, co dobrého nám uvaří.



Tady chutná všechno. Jen maminky tu nejsou, aby po nás uklidily.☺





Pan ředitel uděluje nezbytné rady a může začít denní program.



Kam to jen všechno patří?



Se zavázanýma očima se těžko kreslí a píše, ale ještě hůř se chodí. To se pak musíte spolehnout jeden na druhého.



Chvilé soustředění... a trefa přímo doprostřed.



Kdo bude rychlejší?



Kde to jen může být? Tady?



Nebo to bylo vpředu? A tak hledáme.



A hledáme i mimozemšťana, co nám ukradl poklad.



Daleko neutekl. 😊



Ve volných chvílích stavíme chaloupky nebo hrajeme přehazovanou.





Všechno jednou končí,
takže sbalit, uklidit tábor
a hurá domů.



Kaipan - auto, které si můžete postavit

Ve čtvrtek 24. září se prostor před naší základní školou proměnil na autosalón. Přijely se představit sportovní vozy Kaipan společně se svými konstruktéry. Jsou to automobily, které si mohou sestavit studenti technických oborů středních škol jako stavebnici v rámci projektu Postav si své auto. U nás předváděli svůj model i žáci Střední školy řemesel a služeb z Moravských Budějovic.

Do aut jsme si mohli sednout, podívat se na jejich vybavení, škoda jen, že jsme se nemohli projet. Z prohlídky jsme si odnesli spoustu propagačních materiálů včetně papírového modelu Kaipana, který jsme si mohli složit.

Akce proběhla pod záštitou Kraje Vysočina.



Exkurze dějepisného semináře

V rámci hodin dějepisného semináře poznáváme historii Jemnice a okolí. V letošním školním roce jsme stihli před uzavřením škol navštívit Muzeum čaje v Jemnici a prohlédnout si kostel sv. Víta a podzemí.

Muzeum čaje najdeme v měšťanském domě na jemnickém náměstí, původně patřil manželům Dusíkovým. V přízemí jsme si prohlédli výstavu věnovanou historické slavnosti Barchan a v prvním patře budovy expozici k historii města. Zaujaly nás i prostory v zadní části domu – stáj a hospodářské budovy.

Gotický kostel sv. Víta patřil k františkánskému klášteru, který byl založen r. 1455 a je spojován se jménem sv. Jana Kapistrána. Jeho jméno nese i nedaleká lípa, pod níž Jan Kapistrán kázal. Díky františkánům byl v Jemnici vybudován první městský vodovod. K němu patří tzv. haltýř – nádrž s vodou, z níž měšťané vodu odváděli dřevěnými rourami do města. V roce 1529 se stal majitelem Jemnice Jindřich Meziříčský z Lomnice a zakázal v kostele kázání. Mniši byli zanedlouho vyhnáni a klášter pustl, až byl nakonec zrušen. Dnes je zachován jen kostel sv. Víta. Jeho stěny zdobí krásné fresky Nanebevzetí sv. Víta od Josefa Winterhaldera a unikátní je i výzdoba v kapli Umučení Páně.

Naši průvodkyní historií Jemnice je již dlouhá léta paní Jana Jánská, které děkujeme za zajímavé povídání o našem městě.



Starodávná kamna v kuchyni.

Hospodářské budovy s vybavením
v zadní části muzea.





Kostel sv. Víta a Kapistránková lípa.

Dějepisná exkurze – Lidice, Terezín

Deváťáci každoročně navštěvují významná místa, která se zapsala do novodobých dějin 20. století – Lidice a Terezín. Začátek letošního školního roku byl spojen s mnoha omezeními a naše vyučující dějepisu dlouho zvažovala, zda vyrazit, či ne. Obě místa jsme nakonec přece jen navštívili a byla to návštěva opravdu zvláštní. Jak v Lidicích, tak v Terezíně jsme nepotkali skoro žádné návštěvníky. Byli jsme zde skoro sami. Deštivé počasí ještě umocňovalo zvláštní atmosféru těchto míst, která tak smutně zapsala do naší historie.



Stěna se jmény lidických obětí.



Tady se čistilo oblečení.



V Terezíně byl vězněn i Gavrilo Princip.



Dřevěné palandy a vybavení cel.

Přespolní běh

Ve středu 30. září se konal v zámeckém parku další ročník přespolního běhu.

Letos bylo velké dilema, zda se tento tradiční závod vůbec uskuteční, ale nakonec měli žáci velké štěstí, že se učitelé dohodli pro ně tuto sportovní aktivitu uspořádat. Vždyť přece čerstvý vzduch a sport podporují imunitu každého z nás.

Soutěžili žáci všech ročníků, zvláště dívky a chlapci. Celkem se závodu zúčastnilo 338 běžců. Chlapci z 2. stupně závodili na dvojnásobně dlouhé trati.

Jako obvykle se výsledky započítávají do celoroční soutěže O nejsportovnější třídu.

Ali☀



Pořadí tříd – chlapci

2. B 1. místo
3. A 2. místo
3. B 3. místo
2. A 4. místo

5. B 1. místo
4. B 2. místo
5. A 3. místo
4. A 4. místo

7. A 1. místo
6. A 2. místo
7. C 3. místo
6. B 4. místo
7. B 5. místo

8. C 1. místo
9. B 2. místo
9. A 3. místo
8. B 4. místo
8. A 5. místo



Pořadí tříd – dívky

3. A	1. místo
2. A	2. místo
2. B	3. místo
3. B	4. místo
5. A	1. místo
4. B	2. místo
4. A	3. místo
5. B	4. místo
6. A	1. místo
7. A	2. místo
7. B	3. místo
7. C	4. místo
6. B	5. místo
9. B	1. místo
9. A	2. místo
8. A	3. místo
8. C	4. místo
8. B	5. místo



Soutěž o nejsportovnější třídu

Průběžné pořadí tříd 4 – 5. ročník

1. místo	4. B	9,0 bodu
2. místo	5. A	7,5 bodu
	5. B	7,5 bodu
4. místo	4. A	6,0 bodu

Průběžné pořadí tříd 6 – 7. ročník

1. místo	7. A	13,5 bodu
	6. A	13,5 bodu
3. místo	7. C	7,5 bodu
4. místo	7. B	6,0 bodu
5. místo	6. B	4,5 bodu

Průběžné pořadí tříd 8. – 9. ročník

1. místo	9. B	11,5 bodu
2. místo	9. A	10,5 bodu
	8. C	10,5 bodu
4. místo	8. A	6,0 bodu
5. místo	8. B	4,5 bodu

Historické okénko


Jestlipak víte, kdo měl svátek 28. září? Pokud nespíte na hodinách dějepisu, jistě víte, že to byl svatý Václav, patron české země. Tak si o něm a o jeho smrti něco řekneme.

Svatý Václav byl český kníže a světec, který vládl od roku 907 do roku 935, kdy byl zavražděn svým bratrem Boleslavem. Jejich matka Drahomíra Václava v lásce také neměla a trůn chtěla získat pro sebe a později pro svého mladšího syna Boleslava. Václav byl vychováván svou babičkou, sv. Ludmilou. Ta byla ale později také zavražděna na povel své snachy Drahomíry.

Václav se stal knížetem a byl velmi zbožný. Byl velmi vzdělaný, četl a psal latinsky, což uměl jen málokdo. Pěstoval víno, vykupoval otroky a celkově konal jen samé dobro.

Jeho bratr Boleslav nesouhlasil s politikou Václava – udržování dobrých vztahů s Německem.

Roku 935 pozval Boleslav bratra Václava na oběd do Staré Boleslavi, kde pobýval. Druhý den ráno se sv. Václav vydal na ranní pobožnost. Potkal cestou zpátky Boleslava, který ho udeřil mečem do hlavy. Způsobil mu jen menší zranění. Václav mu vytrhl meč a odhodil ho, protože nechtěl prolít krev svého bratra. Boleslavovi spojenci poté Václava zabili.



Téměř o 700 let později, kdy v naší zemi vládl rod Habsburků, se 8. listopadu 1620 odehrála bitva na Bílé hoře. Její příčinou byly spory mezi katolíky a protestanty.

Tehdejší panovník Ferdinand II. porušil Rudolfův Majestát – náboženskou svobodu v našich zemích, což vyvolalo nespokojenost českých stavů a vyústilo v české stavovské povstání. Čeští stavové vyhodili místodržící z oken Pražského hradu a za krále si zvolili Fridricha Falckého. Ferdinand II. se ale nechtěl smířit se ztrátou trůnu a vpadl s armádou do Čech.

8. listopadu proběhla bitva na Bílé hoře mezi českými stavy v čele s Fridrichem Falckým a armádou Ferdinanda II.

Ferdinand II. zvítězil a stal se králem. Nechal popravit 27 českých pánů a provedl násilnou rekatolizaci. Mnoho lidí tehdy opustilo naši zem. A protože měl od té doby absolutní moc, česká země se téměř po 300 let nemohla habsburského rodu zbavit.



Habsburkové u nás vládli až do roku 1918, kdy bylo po konci první světové války zrušeno Rakousko-Uhersko a vznikl nový stát – Československá republika.

Československá republika vznikla 28. 10. 1918 a vyhlášena byla 14. 11. 1918 na Václavském náměstí.

Prvním československým prezidentem se stal Tomáš Garrigue Masaryk.

Roku 1939 ale vypukla druhá světová válka a ČSR se rozpadla.

Po druhé světové válce v Čechách zavládl komunismus. Nespokojenost lidí vyvrcholila r. 1989.

17. listopadu studenti demonstrovali proti tehdejšímu režimu. Brutální zásah policie odstartoval v Praze Sametovou revoluci, která probíhala od 17. listopadu do 29. prosince a vedla k pádu komunistického režimu.

Studenti demonstrující na náměstích byli napadeni Veřejnou bezpečností. Kromě této události nebyla revoluce násilná, proto se jí říká Sametová revoluce.

Via☺

Osobnost z naší třídy

Milí čtenáři,

v našich třídách jsou fotografie významných osobností, které se významným činy zapsaly do českých dějin. Některé znáte již automaticky, např. Karla IV., jiné teprve poznáte v některé z vyučovacích hodin. V tomto čísle Jemňáčku se dozvíte, kdo byl prof. Ing. RTDr. Otto Wichterle, DrSc. Dr. H. c. ☺

Otto Wichterle byl český vědec a vynálezce, který vymyslel odstředivý způsob odlévání měkkých kontaktních čoček. Pracoval v oboru makromolekulární organické chemie.

Narodil se 27. 10. 1913. V šesti letech, kdy téměř utonul v jezírku močůvky, mu lékaři dávali maximálně rok života. V době studií přeskočil několik tříd a odmaturoval s vyznamenáním. Začal studovat chemii v Praze a ve studiu pokračoval až do uzavření vysokých škol 17. 11. 1939.

V roce 1938 se oženil s Lindou Zahrádkovou a měli dva syny. Kvůli zatýkání vysokoškoláků a profesorů v Praze Otto přijal místo ve Zlíně ve výzkumných chemických dílnách firmy Baťa, kde vynalezl silon.

Po válce se vrátil do Prahy, kde obnovil studium na vysoké škole. Časem se ujal výzkumu měkkých kontaktních čoček. Princip odlévání do forem byl bohužel neefektivní. Po opuštění VŠCHT, přešel do Čs. akademie věd a stal se ředitelem Ústavu makromolekulární chemie. I přesto, že byl výzkum zrušen, Wichterle v roce 1961 vyvinul nový odstředivý způsob odlévání čoček doma s pomocí stavebnice Merkur a dynamu z kola. Bohužel Československo patenty prodalo za zlomek jejich hodnoty Američanům.

Otto Wichterle zemřel 18. 8. 1998.

M006



Méně obvyklé vánoční zvyky

Vánoce již jsou za dveřmi a my si na stránkách našeho časopisu vždy připomínáme tradice a zvyky, které k nim neodmyslitelně patří.

Letos jsme se podívali na ty, které nejsou úplně běžné, a vy je možná ani neznáte.

Třesení stromkem

Tento zvyk praktikovaly nezadané dívky, které toužily po chasníkovi. Po štědrovečerní večeři proto vyběhaly ven na zahradu, aby zatřásly jabloní nebo zlatým deštěm. Pokud se odněkud ozval psí štěkot nebo vytí, pak z té strany mohla dívka očekávat budoucího nápadníka.

Ovázaný vánoční stůl

Pokud rodina ovázala na štědrovečerní večeři stůl, pak se to dělalo proto, aby zůstala ve stejném složení i příští rok. Tento zvyk nejvíce praktikovali zemědělci a rolníci.

Sedm hrnečků

Rybí šupina by měla podle tradice přinést peníze a hojnost. Dříve se dělalo něco podobného, ale používaly se při tom jiné předměty. Na stole bylo připraveno sedm hrnečků a pod každým z nich byl ukryt jeden předmět, který člověku napověděl, jak bude vypadat jeho příští rok. Dudlík znamenal miminko, kousek uhlí nemoc, mince bohatství, hřebínek nesnáze, šáteček dalekou cestu, chléb štěstí a prsten svatbu nebo lásku.

Patky od vánočky

Ačkoli to byla tradice spíše pro bohatší rodiny, svou oblibu si našla. Předpokladem totiž bylo, že rodina napeče minimálně pět vánoček. Proč? Pokud totiž nesezdaná dívka během štědrovečerní večeře posbírala devět tzv. patek, čili okrajů vánočky, znamenalo to, že si v příštím roce najde ženicha a vdá se.

Sudý počet lidí u stolu

Netradiční zvyk počítá s tím, že pokud je v rodině lichý počet členů, musí se na štědrovečerní tabuli prostřít ještě jeden prázdný talíř. Ve své podstatě to má připomínat buďto solidárnost k druhým, kteří by se teoreticky chtěli ohrát v domě, nebo vzpomínku na člena rodiny, který se už rodinného setkání nemůže zúčastnit.

Vymetání štěstí

Dokážete si představit, že byste vynechali tradiční předvánoční úklid? Dříve se však na to hospodyňky dívaly jinak. Na Štědrý den nebyl povolen úklid, protože ženy v domácnosti věřily tomu, že by si mohly z domu vyhnat štěstí. Vynášení odpadků nebo zametání tedy nedoporučujeme.

Cibulové slupky

Pokud jste chtěli vědět, jaké bude příští rok počasí, připravili jste si dvanáct cibulových slupek představujících měsíce v roce, do kterých jste nasypali trochu soli. Jestliže se sůl do rána ve slupce rozpustila, znamenalo to, že měsíc bude deštivý. Ano, mělo to své mouchy. Málokdo by se těšil na nový rok, pokud by se sůl rozpustila ve všech slupkách.

Markét.🎵



Pro vánoční pohodu

Už se těšíte, až si o vánočních prázdninách oddychnete od učení, starostí a školních povinností a budete se jen tak válet a nic nedělat? V pyžamu koukat na pohádky a filmy v televizi, poslouchat písničky nejen vánoční, číst si pěknou knížku a pochutnávat si na cukroví? Kdybyste nevěděli, co si z filmové nabídky vybrat a po kterém příběhu sáhnout, nechte se inspirovat tím, co máme rády my. Přidáváme i recepty na naše nejoblíbenější vánoční cukroví.

Přejeme příjemné váleníčko.

Líbila se mi série knih

Záhady detektivní kanceláře Lasse a Maja

Mladí detektivové řeší záhady, co se dějí v malém švédském městečku Valleby. Lasse a Maja mají spolu malou detektivní kancelář.

Můj oblíbený film s vánoční tematikou se jmenuje

Prázdniny

Ve filmu hraje moje oblíbená herečka Cameron Diaz.

Ráda poslouchám písničku, kterou zpívá

Ewa Farna – Vánoce na míru

Moje oblíbené cukroví jsou **vanilkové rohlíčky** – recept:

0,5 kg hl. mouky

3 žloutky

100 g mletých vlašských ořechů

300 g Hery, přírodního tuku

120 g moučkového cukru

Z těsta uděláte rohlíčky na tři plechy, záleží na tom, jak je budete dělat velké. Pečeme na 180 °C zhruba 15 minut. Nezapomeňte kontrolovat. Po dopečení ještě horké rohlíčky obalujeme ve směsi z vanilkového a moučkového cukru.

Dobrou chuť!

an:)



Moje oblíbená série knih

Stopy hrůzy

Mohu doporučit především milovníkům napětí a detektivek. Tato série nemá jednoho autora, ale hned několik. Moji oblíbenou napsal R. L. Stine a jmenuje se Královna plesu. Vypráví o hlavní hrdince Lizzy, která je spolu se svými čtyřmi kamarádkami nominována na královnu školního plesu. Najednou někdo zavraždí jednu z kandidátek. Když má neznámý pachatel na svědomí již třetí dívku, vyvstává otázka: Jsou zabíjeny záměrně pouze kandidátky na královnu? A pokud ano, kdo bude další?

Můj oblíbený vánoční film

Tři oříšky pro Popelku

Srdcová vánoční pohádka režiséra Václava Vorlíčka je určitě jeden z důvodů, proč spousta lidí o štědrém večeru zapíná televizi. Neznám jediného člověka, který ji aspoň jednou neviděl. Stejně oblíbená je např. i v Norsku, ve Španělsku či na Filipínách. O této pohádce existuje několik zajímavostí, např. že Pavel Trávniček byl celý film dabovaný, filmovat se mělo původně v létě, a tak mají herci po celé natáčení šaty z lehkých materiálů. Při poslední scéně, kdy má Popelka už svatební šaty, byla teplota prý -20°C!

Moje oblíbená vánoční písnička

Voděvzdorné šibenice

Autorem této písničky je Jan Pokorný alias Pokáč. Byla vydána v roce 2019 a zpívá v ní se svou fanynkou o Vánocích. Jan Pokorný je český písničkář, jehož texty jsou o nejrůznějších tématech se spoustou humoru a ironie. Hraje na kytaru a ukulele a svou tvorbu propaguje na kanále You Tube.

Recept na **koka sušenky**

- 100 g kokosu
- 240 g hl. mouky
- 220 g měkkého másla
- 1 žloutek
- 120 g moučkového cukru
- 3 vrchovaté lžice kakaa
- špetka soli

Vše smícháme a uděláme malé kuličky, ty pak vidličkou rozmáčkne. Pečeme 10 minut při 190 °C.

Doma dodržujeme zvyky jako např. rozkrojení jablíčka, lití olova nebo dávání šupiny do peněženky. Chodíme o štědrém večeru na „ovce“, což je průvod s koledami po vsi. Vánoce vždy slavíme s babičkou. K večeri máme kapra, zazpíváme si koledy a zhruba v osm hodin jdeme ke stromečku.

M006

Velice doporučuji knížku **Deník Mimoňky**, tato kniha je i pro ty, co moc nečtou, protože je psaná jako komiks.

O Vánocích si ráda poslechnu písničku Kissing Under The Mistletoe do Loving Caliber.

Markét.🎵

Mých nejoblíbenějších vánočních filmů je moc, například:

Vánoční kronika 1

Bratr se sestrou nabourají Santovy saně a pak musí celou noc zachraňovat Vánoce.

Pelíšky

Film vyprávěný očima dospívajících chlapce, který se odehrává na konci 60. let.

Sám doma – Ztracen v New Yorku

Komedie z roku 1992. Malého Kevina tentokrát zapomenou na letišti, zatímco jeho rodina letí na vysněnou dovolenou do Miami.

Moje nejoblíbenější cukroví jsou rozhodně

vanilkové rohlíčky – recept:

37 dkg hladké mouky

10 dkg ořechů

15 dkg cukru

15 dkg másla

10 dkg tuku

1 vejce

citronová kůra

Terezz

Každý rok děláme s mamkou cukroví a já vám tu jedno z mých oblíbených prozradím.

Košičky

Těsto: 40 dkg hladké mouky

10 dkg cukru

25 dkg tuku

1 vejce

Náplň: Zbytky cukroví nebo piškoty rozmačkáme, přilejeme 2 polévkové lžíce rumu, přidáme trochu cukru, ořechy, kandované ovoce a smícháme.

Postup: Naplníme formičky ve tvaru košíčků těstem a pečeme v troubě na 180 °C cca 10 minut. Košíčky vyklepeme a necháme vychladnout. Připravenou náplň košíčky plníme. Plněné košíčky ozdobíme dle libosti a máme hotovo.

Terry



Ke čtení doporučuji knihu

Dívka na kolejích

Pro dvanáctiletou Coru Landryovou a její kamarádky Violet a Jordyn mělo jít o vcelku obyčejný večer, během něhož by si pouštěly filmy a povídaly si o klucích. Když se však dívky uprostřed noci rozhodnou vydat k opuštěnému železničnímu depu na předměstí, netuší, že jejich nevinné hry budou mít nebezpečné následky.

Film, který mám ráda je

After: Polibek

Hlavní hrdinka Tessa je vzorem hodné holky. Příkladná, pilná studentka, vzorná dcera, pozorná a věrná kamarádka, skvělá studentka prvního semestru s velkými ambicemi a plány do budoucna. Její učebnicový životní plán ovšem nepočítal s tím, že se objeví tajemný kluk Harding Scott. nijak zvlášť oblíbený, drzý a nafoukaný samotář s pronikavým pohledem a s pověstí „od něj se drž radši dál“. Je nebezpečný... a nebezpečně přitažlivý.

O Vánocích se těším na **linecké cukroví** – recept:

- hladká mouka 210 g
- máslo 140 g
- cukr moučka 70 g
- žloutek 2 ks
- vanilkový cukr 1 ks
- citronová šťáva 1 lžička
- cukr moučka na vyvalování těsta
- rybízová marmeláda na promazávání

Postup:

1. Máslo vyndáme z ledničky v předstihu, všechny suroviny musí mít pokojovou teplotu. Mezitím prosejeme mouku a cukr moučku pomocí jemného sítko, hrubý „písek“, co nám zbude v sítku, nekompromisně vyhodíme. Do mísy dáme cukr, mouku, máslo, citronovou šťávu a dva žloutky a začneme rukama zpracovávat. Až se vytvoří drobenka, těsto vyklopíme na vál a dále zpracováváme, dokud nebude úplně hladké. Těsto musí mít naprosto hladkou konzistenci, ale zase se nesmí lepit k válu. Hotové těsto zabalíme do fólie a dáme do lednice minimálně na hodinu odležet.
2. Vyjmeme těsto z lednice a rozdělíme si ho na 3–4 menší kusy, které vyválíme, základem je, aby každá várka těsta, kterou vyvalujeme, byla dostatečně studená. Těsto rozválíme na plát, který nesmí být příliš tenký. Při vyvalování těsto jemně podsypáváme prosátým moučkovým cukrem, který nám zaručí, že zbytky těsta můžeme použít na další kolečka, v těstě nepřibude žádná mouka a díky tomu po upečení bude cukroví krásně vláčné, nebude tvrdé a nebudou se na něm dělat stroupky, jen je třeba mít na paměti, že těsto bude pokaždé o trochu sladší. Vykrájená kolečka pečeme na 180 °C asi 10 minut. Troubu hlídáme, stává se, že každý kousek je upečený v jinou chvíli.
3. Hotové za pár dní promazáváme rybízovou marmeládou.

Písničku, která se mi líbí, nazpívala

Ewa Farna - Vánoce na míru

Ája

Oblíbená kniha

Má nejoblíbenější kniha je od autora, který získal velký úspěch právě v dětských knihách. A není to nikdo jiný než slavný David Walliams. Kniha nese jméno **Nejhorší děti na světě**. Je to kniha, u které se hodně zasmějete. Určitě doporučuji všem, co mají rádi zábavu a spoustu krásných obrázků, protože tato kniha je doprovázena kresbami již od dvaosmdesátiletého ilustrátora se jménem Tony Ross.

Oblíbený film

O Vánocích se koukám na spousty filmů, ale u kterého se zasměju nejvíce, je **Sám doma**. Kevinův výraz a vyzrávání nad lupiči mě vždy pobaví. Tento film mám ráda od malička a dosud se mi neohrál.

Oblíbená písnička

Když nebudu brát v potaz tradiční české koledy, tak se mi moc líbí píseň od americké zpěvačky Mariah Carey konkrétně **All I Want For Christmas Is You**. Toto je pro mě typická vánoční píseň.

Cukroví - perníčky

Budeme potřebovat:

- 500 g hladké mouky
- 250 g cukru moučka
- 2 vejce
- 100 g změkklého másla
- 2 lžice rumu
- 2 lžice medu
- 1x perníkové koření
- ½ lžičky jedlé sody

pekáč, pečicí papír, vajíčko na potření, váhu, mísu, vařečku, vykrajovátko, váleček

Nejprve smícháme suché suroviny: mouku, cukr, perníkové koření a jedlou sodu. Vše pořádně promícháme a poté přidáme mokré suroviny: vejce, máslo **!ZMĚKLÉ!**, rum a med. Vše pořádně promícháme, a až se nám zdá těsto pořádně promícháno, můžeme začít míchat rukama. Pořádně těsto zpracujeme a poté vyklopíme na pracovní plochu. Kus těsta si odtrhneme (nikdy nepracujeme s těstem celým) a na podmoučně ploše můžeme začít rozvalovat. Těsto by mělo mít zhruba 0,5 cm. Poté můžeme začít vykrajovat. Vykrojené perníčky pokládáme na pekáč s pečicím papírem. Než perníčky strčíme do trouby předehřáté na 180 °C, potřebujeme je vlažnou vodou, aby byly po vyndání měkké. Poté vložíme perníčky do trouby na šest minut. Pak perníčky vyndáme, potřebujeme celým rozšlehaným vajíčkem a strčíme zpět do trouby na 6-7 min. Poté je vyndáme a necháme zchladnout. Nakonec je sundáme z plechu a dáme na talíř. Můžete si je ještě ozdobit cukrovou polevou, ale to já doma nedělám. Doufám, že budou perníčky chutnat.

Vánoční tradice

Já na štědrý večer například rozkrajuji jablko, večerím kapra, zdobíme vánoční stromeček. Jediné tradice, které neslavíme, je např. lití olova a pouštění lodiček.

N^Y

Písnička – mezi mé oblíbené vánoční písničky patří Půlnoční od Václava Neckáře nebo ze zahraničí **All I Want For Christmas Is You** od Mariah Carey. Neomrzí mě ale také jakékoli české koledy.

Vánoční tradice – u nás moc vánočních tradic nedodržíme. Ale co byste určitě našli, by byl nazdobený vánoční stromeček plný červených a stříbrných ozdob, jmelí zavěšené na lustru, štedrovečerní večeře v podobě kapra a bramborového salátu, napečené cukroví a kapři šupiny pod talířem.

Vánoční cukroví – pečeme plno druhů vánočního cukroví, např. linecké cukroví, kokosové kuličky, išlské dortičky, ořechy plněné krémem, sádlovky s marmeládou, laskonky... Mezi mé nejoblíbenější patří **vanilkové rohlíčky** – recept:

- 2 ks žloutku
- 200 g másla
- 80 g cukru moučka
- 280 g hladné mouky
- 80 g vlašských ořechů

Postup:

Máslo necháme změkknout. Ořechy umeleme. Do mísy nebo na vál si prosejeme mouku a cukr. Smícháme ji s ořechy a žloutky. Po částech do těsta zapracujeme máslo a vše rychle zpracujeme. Těsto zabalíme do potravinářské fólie a necháme alespoň půl hodiny odležet v lednici. Z uleželého těsta tvarujeme malé rohlíčky, které skládáme na plechy vyložené pečicím papírem. Pečeme při 180°C dorůžova. Horké upечené rohlíčky obalujeme v cukru ovoněném vanilkovým luskem a ukládáme do krabice. Necháme je den v teple uležet a pak je můžeme skladovat. Klidně je můžeme dát do mrazáku. Vanilkové rohlíčky tak rychleji zčehnou.



Kniha – moje oblíbená knížka **Dopisy na konec světa** je dívčí román od mladé americké spisovatelky Avy Dellaire. Celá kniha je psaná dopisy, které napodobují jednotlivé kapitoly.

Vše začne úkolem do anglické literatury. Měli napsat dopis mrtvému člověku. Hlavní postava Lauren si vybere Kurta Cobaina, protože ho měla ráda její sestra May, která zemřela v brzkém věku jako Kurt Cobain. Lauren napsala několik dopisů známým osobnostem, ale ani jeden nechtěla odevzdat. Lauren píše o nástupu na střední školu, začátcích nových přátelství, své rodině, první lásce a o tom pro ni nejdůležitějším – zkoušení truchlit po May. Po několika dopisech Lauren svoji sestru začne chápat, jaká byla a začne si budovat vlastní cestu života.

Film – jeden z mých oblíbených vánočních filmů je **Princezna z cukrárny** – americký romantický film z r. 2018. Chicagská cukrářka Stacy De Novo dostane nabídku jet na vánoční cukrářskou soutěž do Belgrávie. Když si jde Stacy po nehodě v kuchyni vyčistit zástěru, srazí se s vévodkyní Lady Margaret, která se má stát princeznou a manželkou prince Edwarda. Podívají se na sebe a zjistí, že vypadají jako dvojčata, a tak se domluví, že si na Vánoce vymění role. Tento film se mi líbí svou vánoční atmosférou, kterou v sobě nese.

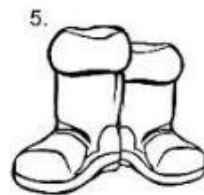
Tento rok jsme se dočkali 2. části filmu – Princezna z cukrárny: Znovu vyměněná. Peťa

Luštění nejen pro malé čtenáře

Křížovka pro první stupeň

Tajenka: ZIMNÍ _____

1.										í
2.				C						
3.		H								
4.							N			
5.	B									
6.					V					



Peťa

Zimní pranostiky

Ať si v zimě chlad, jen když není hlad.
 Čím chladnější zima, tím teplejší léto.
 Dobře oblečeným se mráz uctivě klaní, špatně oblečené zraní.
 I půda musí odpočívat přikrytá, aby ji zimní spánek posílil.
 Jsou-li dlouho šišky na stromě, zima stálá nebude.
 Lenivého tahá mráz za nos, před pilným smeká.
 Lenivého v zimě ani pec nezahřeje.
 Nemrzne-li po celou zimu kámen ve vodě, potom mrazy uhodí až v březnu a tu zima bývá nejkřutější.
 Oděv chrání v létě před hmyzem, v zimě před mrazem.
 Udeří-li zima brzy, hnedle ji to omrzí.
 Veliké sněhy působí na osení škody.
 Zima měkká a deštivá nemoci jen rozsívá.
 Zima, kterou konec roku nese, dlouho s námi ještě třese.

Peťa



Šifra

K pranostikám se vztahuje i naše další luštění.

Pokud si rádi namáháte šedou kůru mozkovou, tak právě pro Vás je určena naše šifra.


Tabulka s písmeny tvoří klíč k jejímu řešení. Pokud ji správně vylúštíte, dozvíte se další, tentokrát prosincovou pranostiku.

Řešení najdete na straně 19.

Přejeme hodně zdraví!

Via☺

A	B	C	D	E	F	G	H	I
J	K	L	M	N	O	P	Q	R
S	T	U	V	W	X	Y	Z	



Jak si ušít roušku



Roušky se pro někoho staly nutnou součástí života, pro někoho módním doplňkem. Pokud se budete o Vánocích nudit, zkuste si ji velmi jednoduše zhotovit. Může se Vám hodit po prázdninách ve škole.

Návod na roušku bez šití

1. Připravíme si tričko velikosti XL (na obrázku č. 1) a nůžky.
2. Potom stačí jen vystříhnout tvar, jaký vidíte na obrázku č. 2 a roušku si zavázat.

Návod na roušku s trochou šití

1. Ustříhneme si pruh látky s rozměry cca 20 cm x 32 cm, připravíme si dva pružné kalouny s délkou zhruba 20 cm a jehlu s nití.
2. Pruh látky přeložíme napůl podle obrázku.
3. Okraje látky zahneme a přišijeme, tak aby nám vznikl tunel na provlečení kalounu. To samé zopakujeme na druhé straně.
4. Provedeme kaloun tunelem a svážeme oba konce. To samé uděláme na druhé straně (délnu kalounů si měříme podle sebe).

M006

A přidáváme pravidla chování ve škole v době onemocnění COVID-19. Kdyby někdo po prázdninách zapomněl. ☺

- Nosme raději více než jednu roušku, vlhká rouška neposlouží nejlépe.
- Pokud kašleme či kýcháme, raději si před ústa dáme loket.
- Nedotýkáme se obličeje.
- Před každým jídlem si umýváme ruce.
- Nepohybujeme se po škole, pokud to není nezbytně nutné.
- Ve třídě často větráme.
- S nikým si nevyměňujeme svačinu či pití.

M006

Pro dobrou náladu



Panda dokáže žrát i 12 hodin denně. Člověk v karanténě take!




Proto je to PANDEMIE.



an:)

Předvánoční výzdoba ve škole




Řešení pohádkového kvízu:

1b), 2a), 3a), 4c), 5c), 6a), 7c) 8b) 9a), 10c)

Řešení šifry:

Mírný prosinec, mírná celá zima.

Vánoce, Vánoce přicházejí...



TŘEBÍČ

Na začátku prosince se naše města a vesnice oblečou do svátečního šatu a večer se rozsvítí tisíce hvězdiček. Vyzdobené a zářící ulice a budovy kouzlí úsměvy na tvářích dětí i dospělých a přinášejí vánoční klid a pohodu.





ZNOJMO



MORAVSKÉ BUDĚJOVICE



JEMNICE



PŘEJEME VÁM VÁMOCE PLNÉ POHODY, KLIDU, SPOKOJENOSTI A SPLNĚNÝCH PŘÁNÍ
V KRUHU LIDÍ, KTERÉ MÁTE RÁDI, V NOVÉM ROCE ŠTĚSTÍ, ZDRAVÍ, HODNĚ ÚSPĚCHŮ
V OSOBNÍM ŽIVOTĚ I VE ŠKOLE.

REDAKCE ČASOPISU JEMŇÁČEK





Redakční rada:

Terezie Beňadiková
Nela Fedrová
Petra Fukalová
Anna Kinclová
Alinka Mukumbu
Anna Nekulová
Markéta Nečadová
Marie Nekulová
Tereza Prokešová
Viola Průšová